



# Lam-e



# St-Pierre



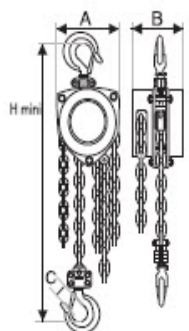
## PALAN À CHAÎNE MANUEL TRALIFT

### CARACTÉRISTIQUES

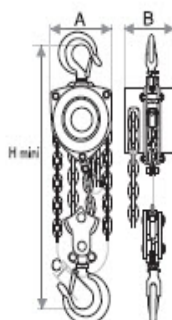
- Construction robuste avec carters boulonnés
- Hauteur de levage et de commande variées
- Crochet tournant avec linguet de sécurité
- Crochet avec indicateur de déformation
- Frein automatique à double cliquet
- Roulement étanche
- Options : Limiteur de charge, sac à chaîne
- *Autres longueurs disponibles sur demande*



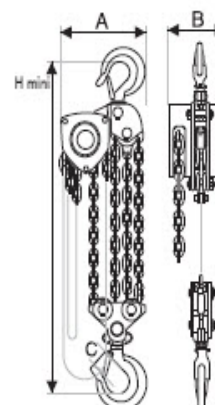
NO. PRODUIT	NO. UPC	DESCRIPTION	CMU (T.)	BRINS DE RETOUR	DIMENSIONS (MM.)			
					A	B	C	H
PMAN1/210-23A	19709	PALAN MANUEL 1/2 T. 10'	1/2	1	132	112	23	340
PMAN1/220-23A	19711	PALAN MANUEL 1/2 T. 20'	1/2	1	132	112	23	340
PMAN110-23A	19719	PALAN MANUEL 1 T. 10'	1	1	156	134	27	390
PMAN120-23A	19721	PALAN MANUEL 1 T. 20'	1	1	156	134	27	390
PMAN11/210-23A	19729	PALAN MANUEL 1.5 T. 10'	1.5	1	196	150	31	470
PMAN11/220-23A	19731	PALAN MANUEL 1.5 T. 20'	1.5	1	196	150	31	470
PMAN210-23A	19739	PALAN MANUEL 2 T. 10'	2	1	229	155	35	605
PMAN220-23A	19742	PALAN MANUEL 2 T. 20'	2	1	229	155	35	605
PMAN310-23A	19749	PALAN MANUEL 3 T. 10'	3	2	196	150	39	630
PMAN320-23A	19751	PALAN MANUEL 3 T. 20'	3	2	196	150	39	630



CMU 0,25 t à 2 t  
WLL 0,25 t to 2 t



CMU 2 t à 5 t  
WLL 2 t to 5 t



CMU 10 t  
WLL 10 t



# Lam-e

LEVAGE  
QUÉBEC  
LIFTING

# St-Pierre



www.lamestierre.com

Montréal | T 514 354-4219 / 1 800 361-4019  
 Québec | T 418 652-9759 / 1 800 652-9759  
 Chicoutimi | T 418 696-9759 / 1 866 696-9759